



*SOCIÉTÉ DES AMIS DE*

*Marcel Proust*

*ET DES AMIS DE COMBRAY*

INSTITUT MARCEL PROUST INTERNATIONAL

**FORUM INTERNET**

-

**Manuel d'utilisateur**

**&**

**Charte d'utilisation**

V1

3/10/2018

## Table des matières

Se connecter pour la première fois .....	3
Poster un nouveau sujet.....	7
Répondre à un message .....	10
Modifier son mot de passe.....	14
Charte du forum .....	16

## Se connecter pour la première fois

1. Sur la page d'accueil du site internet de la Société des Amis de Marcel Proust ([www.amisdeproust.fr](http://www.amisdeproust.fr)), accéder à la mire d'authentification qui se trouve en bas à droite de l'écran (*Figure 1*).

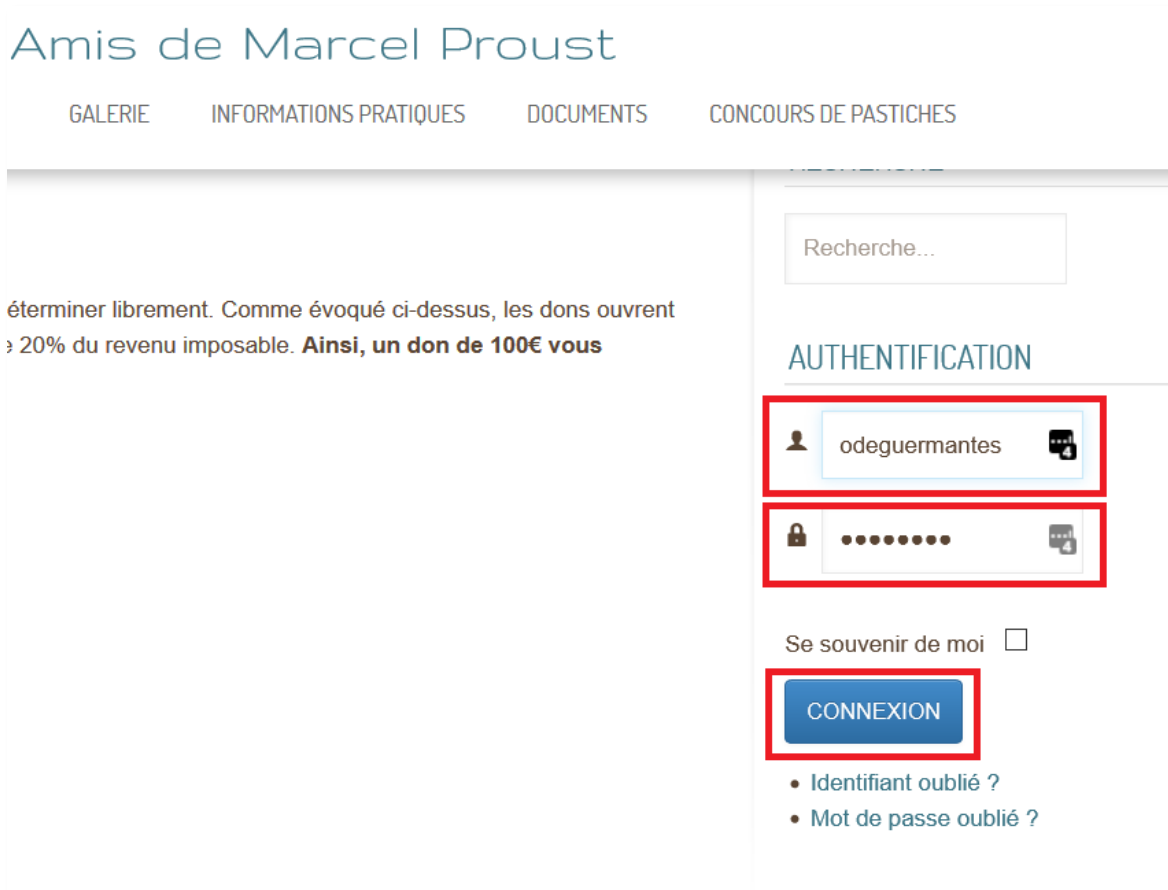


Figure 1

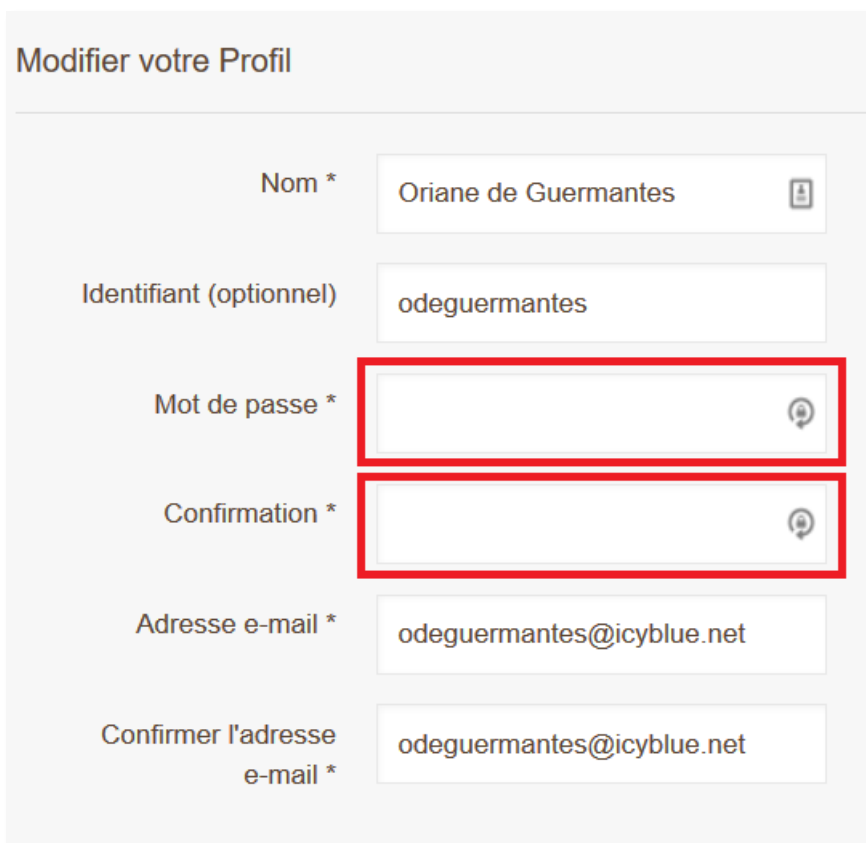
2. Entrer les identifiants qui vous ont été communiqués par courriel<sup>1</sup> puis cliquer sur le bouton « Connexion ». Une page s'affiche alors pour vous permettre de modifier votre mot de passe (*Figure 2* ; cette modification est obligatoire).



Figure 2

<sup>1</sup> Si vous ne disposez pas de ces informations, envoyer un courriel à [webmestre@amisdeproust.fr](mailto:webmestre@amisdeproust.fr)

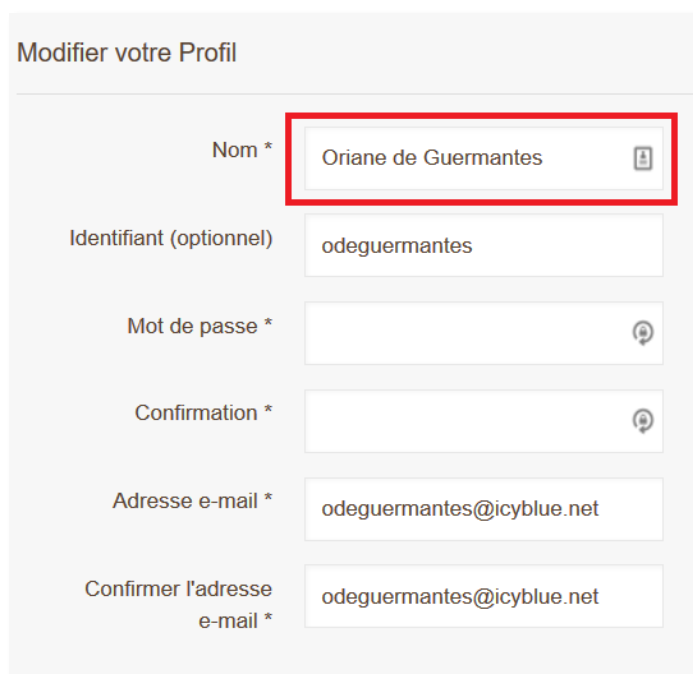
3. Renseigner votre nouveau mot de passe dans les champs « Mot de passe » et « Confirmation » (Figure 3).



The screenshot shows a web form titled "Modifier votre Profil". It contains several input fields with labels and asterisks indicating required fields. The fields are: "Nom \*" with the value "Oriane de Guermantes"; "Identifiant (optionnel)" with the value "odeguermantes"; "Mot de passe \*" which is empty and highlighted with a red box; "Confirmation \*" which is empty and highlighted with a red box; "Adresse e-mail \*" with the value "odeguermantes@icyblue.net"; and "Confirmer l'adresse e-mail \*" with the value "odeguermantes@icyblue.net". Each field has a small icon to its right, likely for password visibility or user selection.

Figure 3

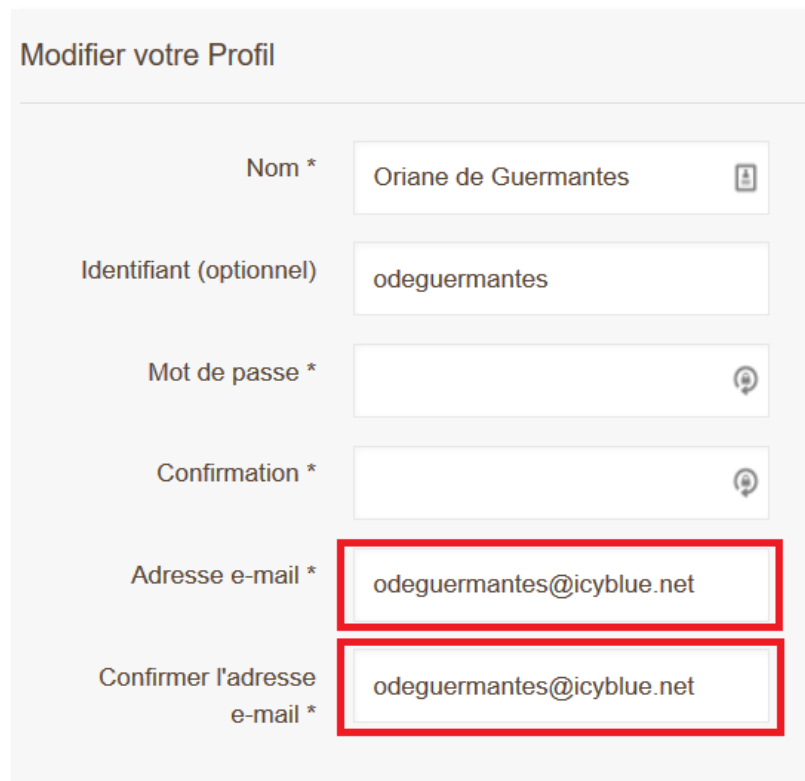
4. Vous avez la possibilité de modifier votre nom (celui qui s'affichera sur le forum aux yeux des autres adhérents). A cette fin, renseigner le champ « Nom » du nom de votre choix (Figure 4)



The screenshot shows the same "Modifier votre Profil" form. In this version, the "Nom \*" field, which contains the text "Oriane de Guermantes", is highlighted with a red box. All other fields and their values remain the same as in Figure 3.

Figure 4

5. Vous avez la possibilité de modifier votre adresse mail (celle utilisée pour vous adresser des notifications). A cette fin, renseigner les champs « Adresse e-mail » et « Confirmer l'adresse e-mail » (Figure 5)



Modifier votre Profil

Nom \* Oriane de Guermantes

Identifiant (optionnel) odeguermantes

Mot de passe \*

Confirmation \*

Adresse e-mail \* odeguermantes@icyblue.net

Confirmer l'adresse e-mail \* odeguermantes@icyblue.net

Figure 5

6. Une fois tous les champs renseignés, cliquer sur le bouton « Envoyer » (Figure 6).



Paramètres de base

Éditeur (optionnel) - Valeur par Défaut -

Fuseau horaire (optionnel) - Valeur par Défaut -

Langue du site (optionnel) - Valeur par Défaut -

ENVOYER ANNULER

Figure 6

7. Un message de confirmation de l'enregistrement de votre profil s'affiche alors (*Figure 7*).



*Figure 7*

## Poster un nouveau sujet

1. Sur la page d'accueil du site internet de la Société des Amis de Marcel Proust ([www.amisdeproust.fr](http://www.amisdeproust.fr)), accéder à la mire d'authentification qui se trouve en bas à droite de l'écran (Figure 8).



Figure 8

2. Renseigner votre identifiant ainsi que votre mot de passe<sup>2</sup> et cliquer sur le bouton « Connexion ».
3. Après connexion, une nouvelle entrée apparaît dans le menu principal : « FORUMS » (Figure 9).

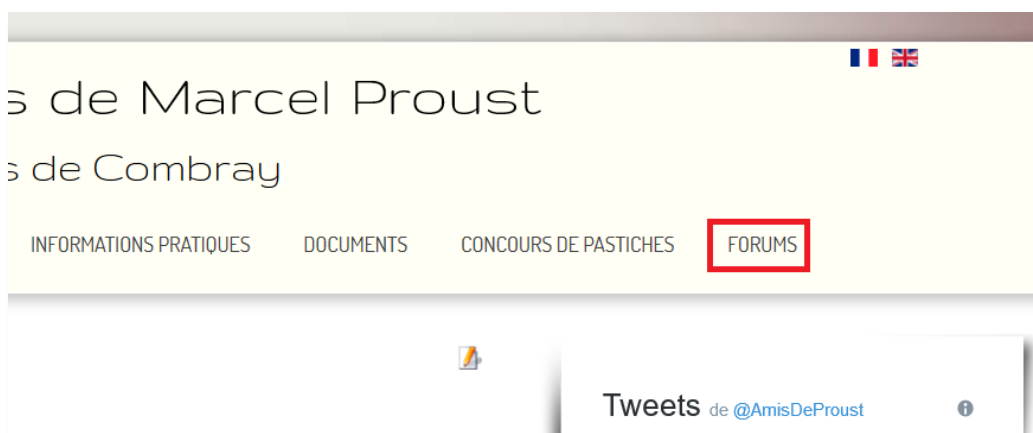


Figure 9

<sup>2</sup> Si vous ne disposez pas de ces informations, adresser un courriel à [webmestre@amisdeproust.fr](mailto:webmestre@amisdeproust.fr)

4. Cliquer sur cette entrée entraîne l'affichage du forum (Figure 10).



Figure 10

5. Cliquer sur une des catégories de forums (« Bienvenue », « Communication aux adhérents », « Actualités », « Boîte à idées », etc.) entraîne l’affichage des messages qui lui sont associés. Cliquer sur le bouton « *Nouveau sujet* » permet à l’utilisateur de poster un nouveau message (Figure 11).

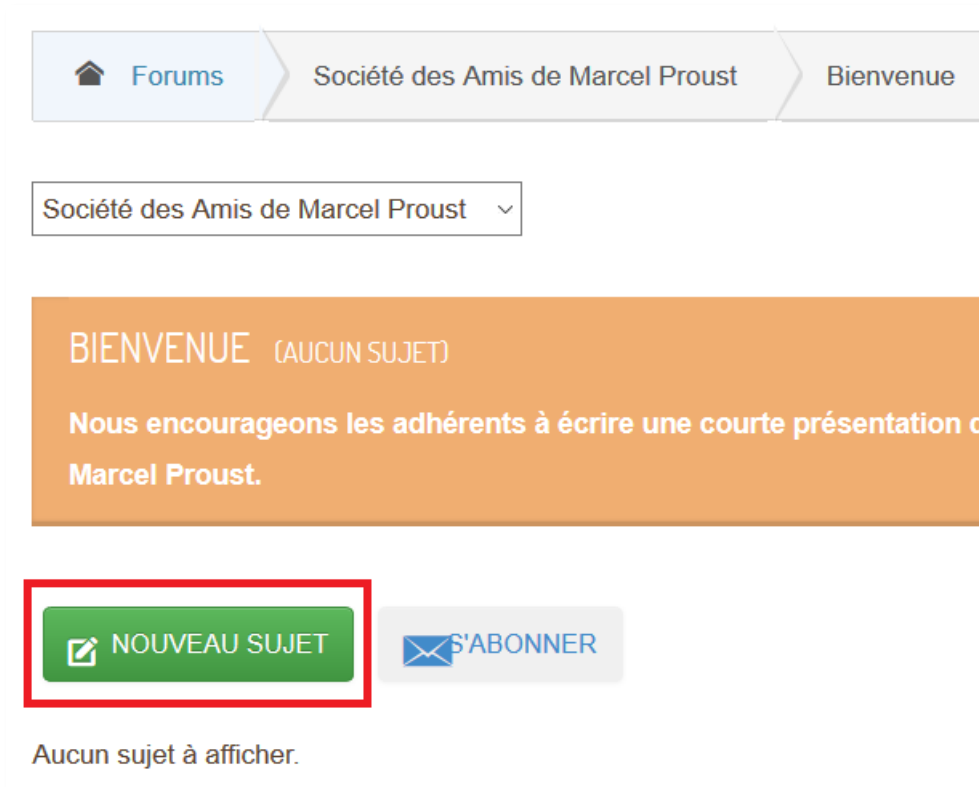


Figure 11

## Répondre à un message

1. Suivre les étapes 1 à 4 du chapitre « *Poster un nouveau sujet* ».
2. Cliquer sur une catégorie de messages, par exemple « *Actualités* » (Figure 12).



Figure 12

3. Cliquer sur le sujet auquel vous souhaitez répondre. Dans notre exemple, *Exposition La Gandara* (Figure 13).

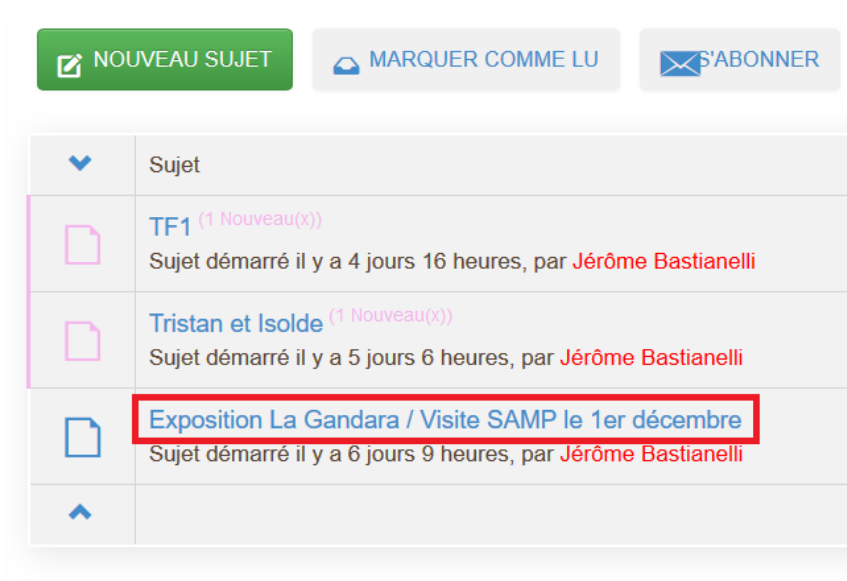
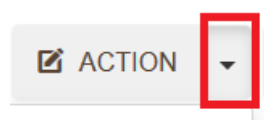


Figure 13

4. Le message s'affiche. Cliquer sur la flèche descendante à droite du terme « ACTION » :



Un menu contextuel s'affiche alors, comprenant les entrées « Répondre » et « Citer ». Cliquer sur « Répondre » (Figure 14).

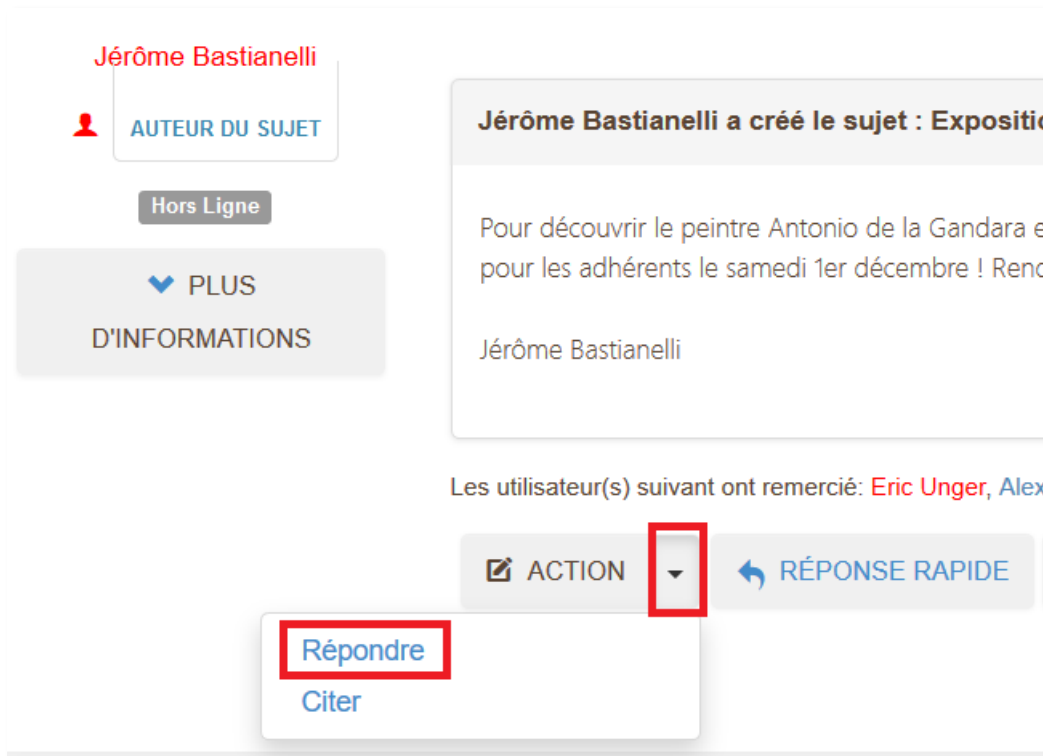


Figure 14

5. Un éditeur de texte s'affiche alors (Figure 15). Saisir votre message dans la section indiquée.

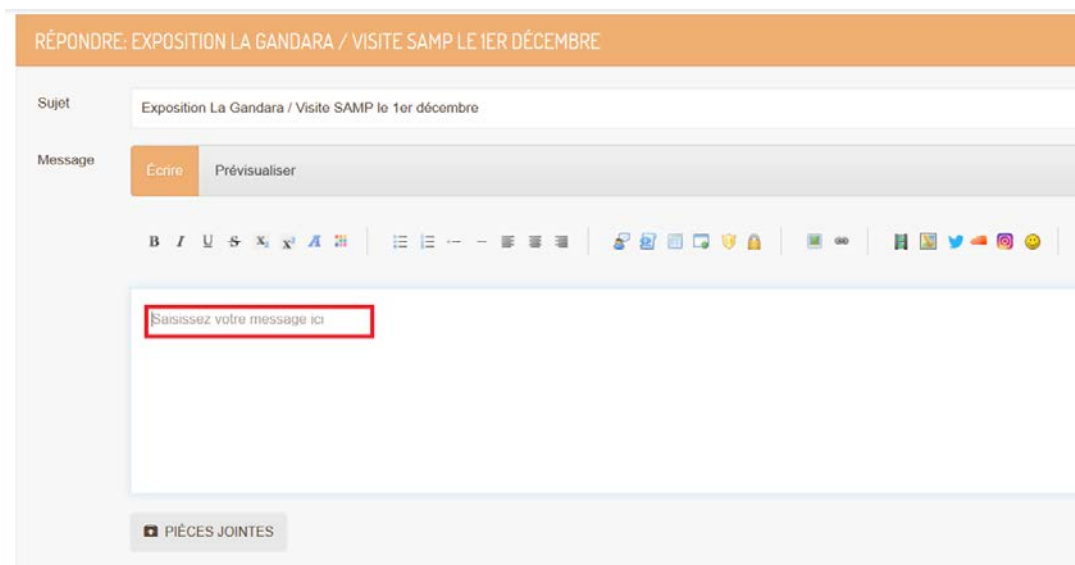


Figure 15

6. En cas d'effets de mise en forme particulière (Figure 16), le rendu graphique peut être prévisualisé en cliquant sur le bouton « Prévisualiser » (Figure 17).



Figure 16



Figure 17

7. Une fois votre message rédigé, cliquer sur le bouton « Soumettre » en bas de page (Figure 18).



Figure 18

8. Votre message sera lu par un ou des modérateurs avant d'être publié sur le forum : **il est donc normal qu'il ne soit pas immédiatement disponible à la consultation, et inutile de reposter votre message plusieurs fois.**

# Modifier son mot de passe

1. Une fois authentifié sur le site internet de la Société des Amis de Marcel Proust ([www.amisdeproust.fr](http://www.amisdeproust.fr)), cliquer sur le lien « Modification de profil » disponible sur la page d'accueil du site, en bas à droite (Figure 19).

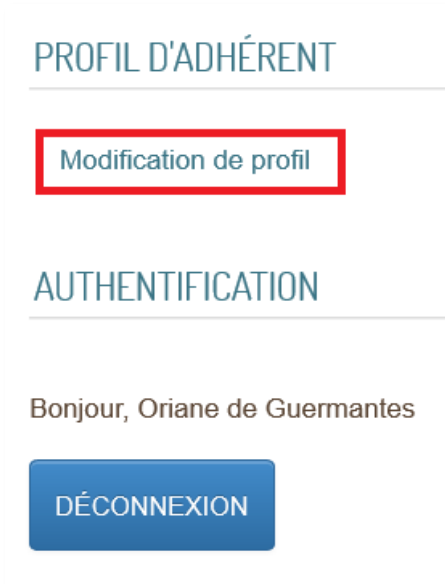


Figure 19

1. Renseigner votre nouveau mot de passe dans les champs « Mot de passe » et « Confirmation » (Figure 20).

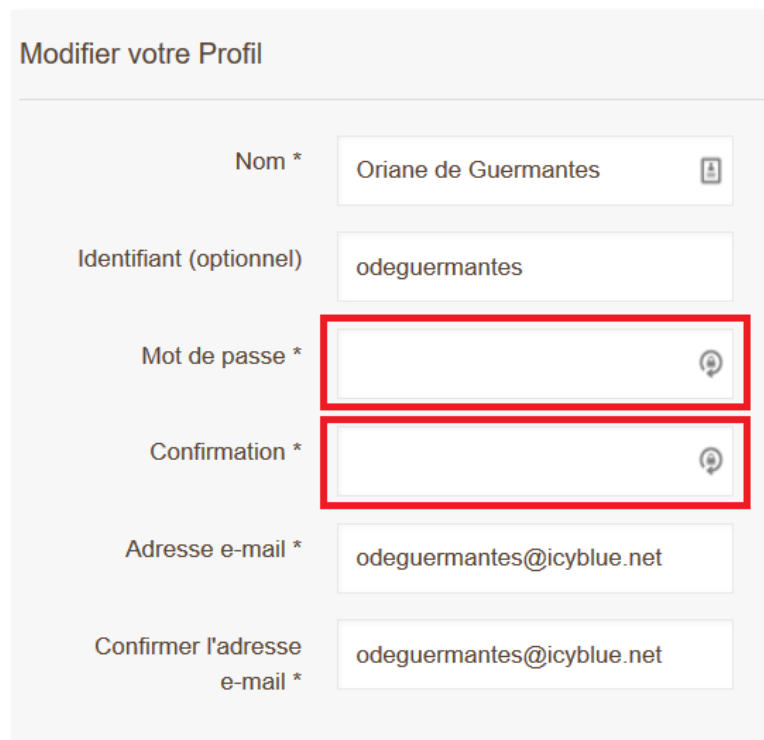
The image shows a form titled 'Modifier votre Profil'. It contains several input fields: 'Nom \*' with the value 'Oriane de Guermantes', 'Identifiant (optionnel)' with the value 'odeguermantes', 'Mot de passe \*' (highlighted in red), 'Confirmation \*' (highlighted in red), 'Adresse e-mail \*' with the value 'odeguermantes@icyblue.net', and 'Confirmer l'adresse e-mail \*' with the value 'odeguermantes@icyblue.net'. Each field has a small icon to its right.

Figure 20

8. Cliquer sur le bouton « Envoyer » (Figure 21).



The image shows a web form titled "Paramètres de base". It contains three dropdown menus, each with the text "- Valeur par Défaut -" and a downward arrow. The labels for these dropdowns are "Éditeur (optionnel)", "Fuseau horaire (optionnel)", and "Langue du site (optionnel)". Below the dropdowns are two buttons: a blue button labeled "ENVOYER" and a grey button labeled "ANNULER". The "ENVOYER" button is highlighted with a red rectangular border.

Figure 21

9. Un message de confirmation de l'enregistrement de votre mot de passe s'affiche alors (Figure 22).

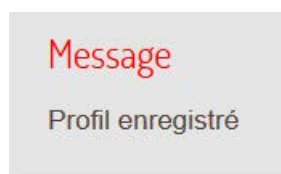


Figure 22

# Charte d'utilisation du forum

Le forum est un lieu d'expression ouvert à toutes et tous. Vous êtes invités à vous y exprimer librement dans le respect des opinions et des droits de chacun.

Cet espace d'expression vous propose de débattre et d'échanger sur les thèmes qui vous sont proposés par les organisateurs du forum. Vous pouvez, si vous le souhaitez, prendre connaissance des messages ou participer à l'échange. Les données vous concernant que vous nous transmettez ne seront utilisées que pour assurer le fonctionnement du service de forum. Elles ne seront en aucun cas transmises à des tiers sans votre autorisation préalable, sauf exigences légales.

Vous disposez d'un droit d'accès, de modification, de rectification et de suppression des données qui vous concernent (art. 34 de la loi « Informatique et Libertés » du 6 janvier 1978). Vous pouvez, à tout moment, demander que vos contributions à cet espace de discussion soient supprimées. Les demandes concernant le droit d'accès, de modification et de rectification doivent être adressées, accompagnées d'un justificatif d'identité :

- Soit par courrier postal à l'adresse de l'association
- Soit par courriel à l'adresse [webmestre@amisdeproust.fr](mailto:webmestre@amisdeproust.fr)

La participation au forum est libre mais en contribuant par l'envoi d'un message vous reconnaissez avoir pris connaissance et accepter les conditions d'utilisation du forum.

Lorsque vous postez un message, celui-ci est susceptible d'être lu par un nombre significatif de personnes. Cet acte d'édition peut engager votre responsabilité personnelle, il convient donc d'être prudent et mesuré.

Les contributions que vous postez dans le forum doivent être en relation avec les thèmes de discussion proposés.

Ce forum est modéré *a priori* : **les messages que vous postez dans le forum ne seront pas mis en ligne directement mais lus préalablement par le ou les modérateurs**. Ceux-ci sont seuls habilités à décider de l'opportunité de publier un message. La publication d'un message posté ne vous exonère en rien de votre responsabilité concernant son contenu. Les modérateurs et les organisateurs du forum se réservent le droit de supprimer les messages à tout moment.